




**JILOTEPEC, 2031**  
**ESTADO ANALITICO DE INGRESOS**  
DEL 1 DE ENERO AL 30 DE SEPTIEMBRE DE 2024

CONCEPTO	ESTIMADO	AMPLIACIONES Y REDUCCIONES	MODIFICADO	DEVENGADO	RECAUDADO	DIFERENCIA
<b>RUBRO DE INGRESOS</b>						
Impuestos	0.00	0.00	0.00	0.00	0.00	0.00
Cuotas y Aportaciones de Seguridad Social	0.00	0.00	0.00	0.00	0.00	0.00
Contribuciones de Mejoras	0.00	0.00	0.00	0.00	0.00	0.00
Derechos	53,223,320.31	0.00	53,223,320.31	0.00	44,811,557.33	( 8,411,762.98)
Productos	0.00	0.00	0.00	0.00	1,590.11	1,590.11
Aprovechamientos	0.00	0.00	0.00	0.00	8,500.00	8,500.00
Ingresos por Venta de Bienes y Prestacion de Servicios	0.00	0.00	0.00	0.00	0.00	0.00
Participaciones, Aportaciones, Convenios, Incentivos Derivados de la Colaboracion Fiscal y Fondos Distintos de Aportaciones	788,000.00	0.00	788,000.00	0.00	0.00	( 788,000.00)
Transferencias, Asignaciones, Subsidios y Subvenciones, y Pensiones y Jubilaciones	20,163,507.69	0.00	20,163,507.69	0.00	17,914,308.28	( 2,249,199.41)
Ingresos Financieros	0.00	0.00	0.00	0.00	0.00	0.00
Incremento por Variacion de Inventarios	0.00	0.00	0.00	0.00	0.00	0.00
Disminucion del Exceso de Estimaciones por Perdida o Deterioro u Obsolescencia	0.00	0.00	0.00	0.00	0.00	0.00
Disminucion del Exceso de Provisiones	0.00	0.00	0.00	0.00	0.00	0.00
Ingresos Derivados de Financiamientos	0.00	0.00	0.00	0.00	0.00	0.00
Otros Ingresos y Beneficios Varios	6,318,928.52	0.00	6,318,928.52	0.00	0.00	( 6,318,928.52)
<b>Total :</b>	<b>80,493,756.52</b>	<b>0.00</b>	<b>80,493,756.52</b>	<b>0.00</b>	<b>62,735,955.72</b>	<b>( 17,757,800.80)</b>

**JILOTEPEC, 2031**  
**ESTADO ANALITICO DE INGRESOS**  
DEL 1 DE ENERO AL 30 DE SEPTIEMBRE DE 2024

CONCEPTO	ESTIMADO	AMPLIACIONES Y REDUCCIONES	MODIFICADO	DEVENGADO	RECAUDADO	DIFERENCIA
<b>POR FUENTE DE FINANCIAMIENTO</b>						
<b>Ingresos del Gobierno</b>	60,330,248.83	0.00	60,330,248.83	0.00	44,821,647.44	( 15,508,601.39)
Impuestos	0.00	0.00	0.00	0.00	0.00	0.00
Contribuciones de Mejoras	0.00	0.00	0.00	0.00	0.00	0.00
Derechos	53,223,320.31	0.00	53,223,320.31	0.00	44,811,557.33	( 8,411,762.98)
Productos	0.00	0.00	0.00	0.00	1,590.11	1,590.11
Aprovechamientos	0.00	0.00	0.00	0.00	8,500.00	8,500.00
Participaciones, Aportaciones, Convenios, Incentivos	788,000.00	0.00	788,000.00	0.00	0.00	( 788,000.00)
Ingresos Financieros	0.00	0.00	0.00	0.00	0.00	0.00
Incremento por Variacion de Inventarios	0.00	0.00	0.00	0.00	0.00	0.00
Disminucion del Exceso de Estimaciones por Perdida o	0.00	0.00	0.00	0.00	0.00	0.00
Disminucion del Exceso de Provisiones	0.00	0.00	0.00	0.00	0.00	0.00
Otros Ingresos y Beneficios Varios	6,318,928.52	0.00	6,318,928.52	0.00	0.00	( 6,318,928.52)
<b>Ingresos de Organismos y Empresas</b>	20,163,507.69	0.00	20,163,507.69	0.00	17,914,308.28	( 2,249,199.41)
Cuotas y Aportaciones de Seguridad Social	0.00	0.00	0.00	0.00	0.00	0.00
Ingresos por Venta de Bienes y Prestacion de Servicios	0.00	0.00	0.00	0.00	0.00	0.00
Transferencias, Asignaciones, Subsidios y Subvenciones	20,163,507.69	0.00	20,163,507.69	0.00	17,914,308.28	( 2,249,199.41)
<b>Ingresos derivados de Financiamiento</b>	0.00	0.00	0.00	0.00	0.00	0.00
Ingresos Derivados de Financiamientos	0.00	0.00	0.00	0.00	0.00	0.00
<b>Total :</b>	80,493,756.52	0.00	80,493,756.52	0.00	62,735,955.72	( 17,757,800.80)

**JILOTEPEC, 2031**  
**ESTADO ANALITICO DE INGRESOS**  
 DEL 1 DE ENERO AL 30 DE SEPTIEMBRE DE 2024

CONCEPTO	ESTIMADO	AMPLIACIONES Y REDUCCIONES	MODIFICADO	DEVENGADO	RECAUDADO	DIFERENCIA
 ING. ELOY MIJAIL PICHARDO JIMÉNEZ DIRECCIÓN GENERAL					 LIC. EDGAR MARTÍNEZ ZARRÓN DIRECTOR DE ADMINISTRACIÓN Y FINANZAS	

BAJO PROTESTA DE DECIR VERDAD, DECLARAMOS QUE LOS ESTADOS FINANCIEROS Y SUS NOTAS,  
 SON RAZONABLEMENTE CORRECTOS Y SON RESPONSABILIDAD DEL EMISOR